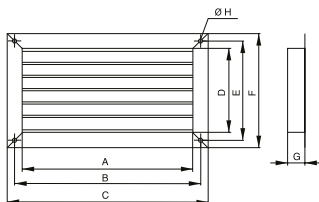

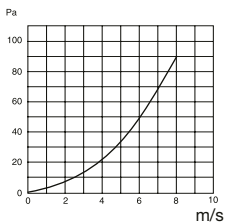


**IWG – protidešťová žaluzie**


- pro hranaté potrubí
- pevné šikmé lamely
- materiál je pozinkovaný plech
- síť proti vnikání drobného plectva
- pozdní rám na zakázku
- vhodné pro sestavné jednotky  
DIRECT AIR



Typ	ventilátor IRB/IRT	rozměr potrubí	[mm]								hmot. [kg]
			A	B	C	D	E	F	G	Ø H	
IWG 200/40-20	200	400x200	390	420	460	190	220	260	40	9	1,20
IWG 225/50-25	225	500x250	490	520	560	240	270	310	40	9	1,90
IWG 250/50-30	250	500x300	490	520	560	290	320	360	40	9	2,00
IWG 285/60-30	285	600x300	590	620	660	290	320	360	40	9	2,20
IWG 315/60-35	315	600x350	590	620	660	340	370	410	40	9	2,40
IWG 355/70-40	355	700x400	690	720	760	390	420	460	40	9	2,90
IWG 400/80-50	400	800x500	790	820	860	490	520	560	40	9	4,00
IWG 450/100-50	450	1000x500	990	1020	1060	490	520	560	40	9	5,00